

## BEZROBOCIE REJESTROWANE

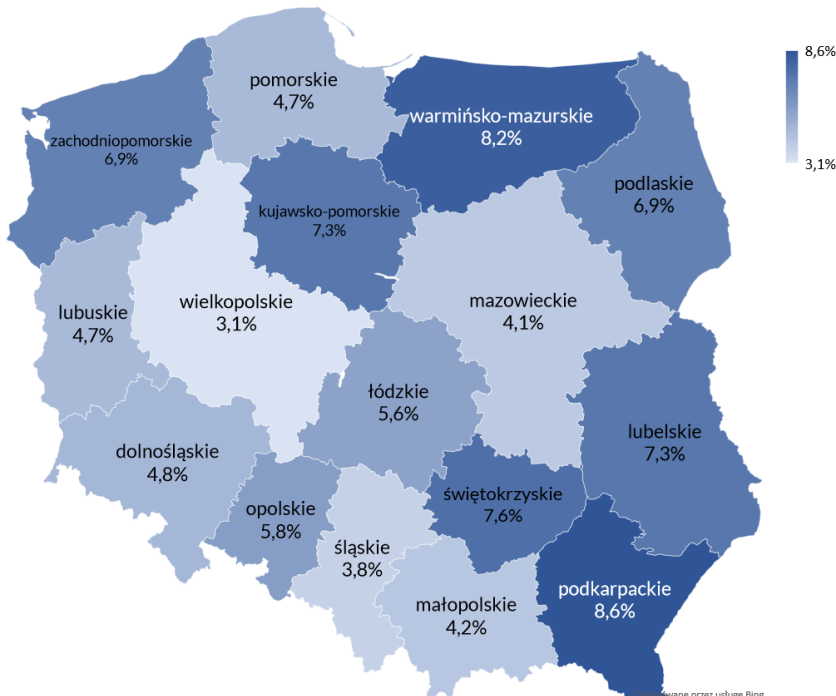
raport miesięczny 04/2025

Stopa bezrobocia rejestrowanego wg. województw  
w końcu kwietnia 2025 r.

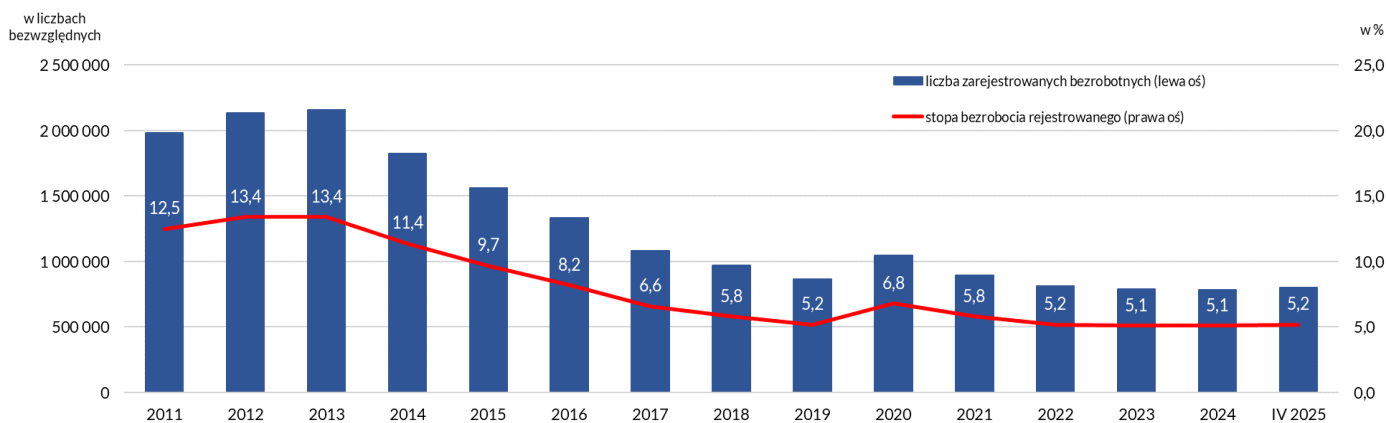
W końcu kwietnia 2025 r. w urzędach pracy zarejestrowanych było 802,7 tys. bezrobotnych, czyli o 5,6 tys. (tj. 0,7%) więcej niż w końcu kwietnia 2024 r. W odniesieniu do poprzedniego miesiąca liczba bezrobotnych spadła o 27,2 tys. (3,3%).

Stopa bezrobocia rejestrowanego w końcu kwietnia 2025 r. wyniosła 5,2% - była o 0,1 pkt. proc. niższa niż w końcu marca br. i o 0,1 pkt. proc. wyższa w porównaniu do końca kwietnia poprzedniego roku.

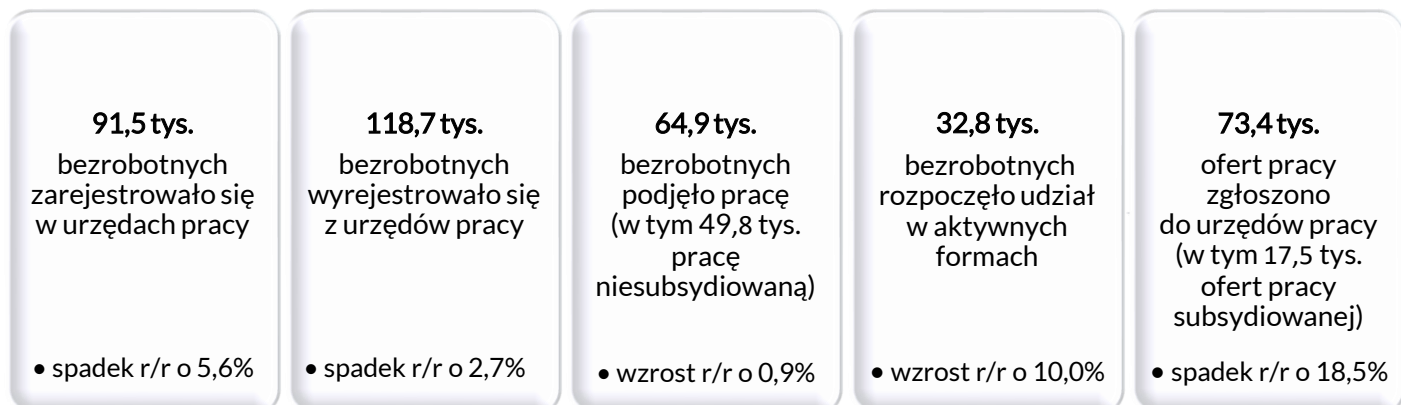
Stopa bezrobocia w końcu kwietnia 2025 r. kształtowała się w przedziale od 3,1% w województwie wielkopolskim do 8,6% w podkarpackim. Najniższą wartość osiągnęła w powiecie poznańskim (1,1%), zaś najwyższą w powiecie sztytowieckim (21,9%).



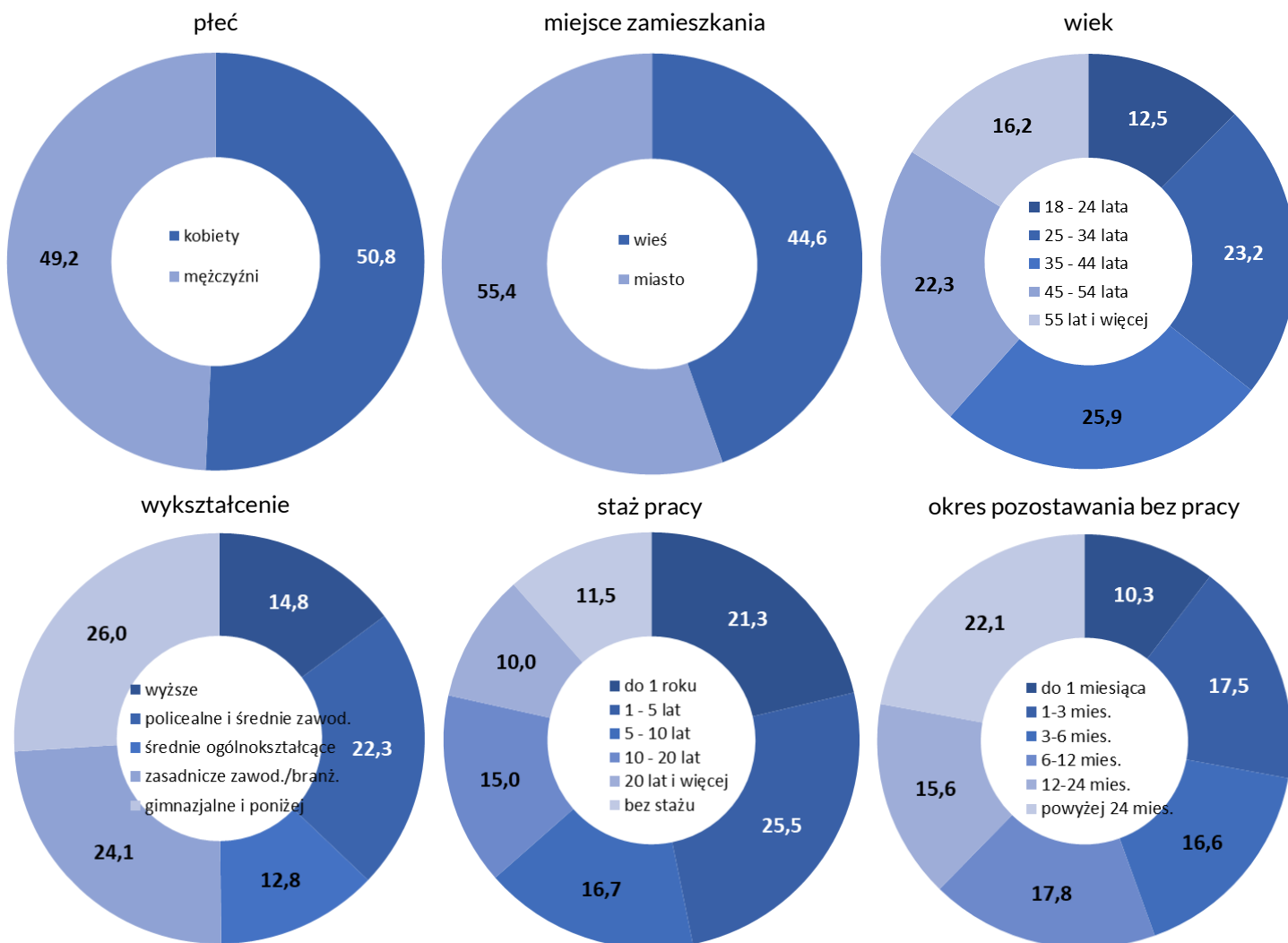
### Liczba zarejestrowanych bezrobotnych i stopa bezrobocia w końcu okresu sprawozdawczego



### Bilans bezrobotnych i ofert pracy w kwietniu 2025 r.



Struktura zarejestrowanych bezrobotnych w końcu kwietnia 2025 r. (%)



Wybrane kategorie bezrobotnych w końcu kwietnia 2025 r.

Zakres		Bezrobotni		wzrost/spadek rok do roku
		w osobach	w %	
<b>Ogółem</b>		<b>802 680</b>	<b>100,0</b>	<b>0,7</b>
z ogółem	kobiety	407 490	50,8	-1,5
	z prawem do zasiłku	125 966	15,7	4,0
	zamieszkali na wsi	357 691	44,6	-0,3
	zwolnieni z przyczyn dotyczących zakładu pracy	36 624	4,6	11,0
	do 30 roku życia	188 419	23,5	-0,8
	w tym do 25 roku życia	99 938	12,5	0,9
	długotrwale bezrobotni	380 917	47,5	-0,1
	powyżej 50 roku życia	215 289	26,8	2,8
	posiadający co najmniej jedno dziecko do 6 roku życia	111 869	13,9	-9,6
	posiadający co najmniej jedno dziecko niepełnosprawne do 18 r. ż.	1 918	0,2	7,2
	z niepełnosprawnościami	49 864	6,2	-19,9